


DESCANSO

SILLÓN ELEVADOR RELAX

Respaldo y elevador de piernas eléctrico. Apretando un botón el sillón se eleva suavemente inclinándose hacia delante como una ayuda para incorporarse.



Disponible en color marrón y azul.



SILLÓN ELEVADOR

Reposa cabezas y reposabrazos desfundable y lavable.



Disponible en color marrón y tostado

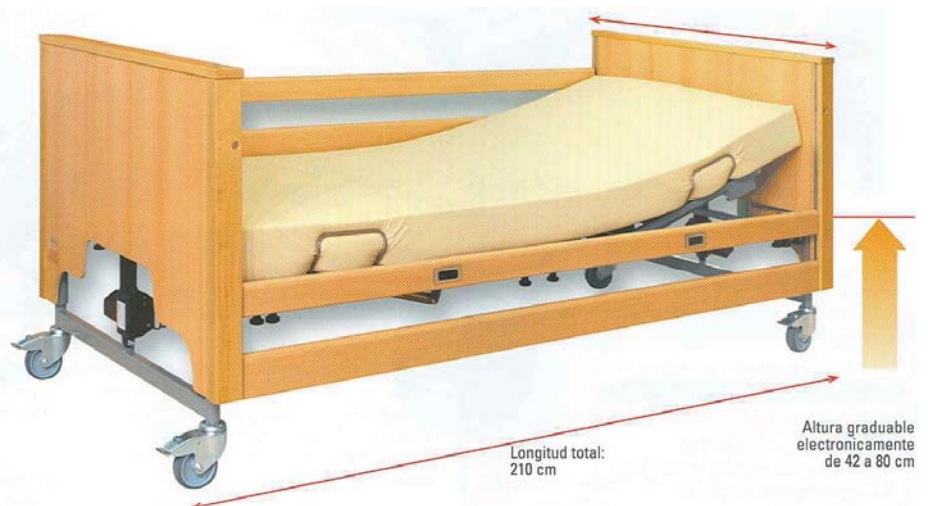


CAMA ELECTRÓNICA CON CARRO ELEVADOR

AD960M Regulación electrónica de la altura de la cama con carro elevador. Regulación electrónica del respaldo y de las piernas. Todo con un sencillo mando a distancia. Somier de 90 x 190cm. Máximo confort: 4 planos articulados con lamas de madera. Cabezal, piecero y barandillas de madera. Cuatro ruedas con freno. Trapecio incluido.



CAMA ELECTRÓNICA PLEGABLE DE ALTURA REGULABLE



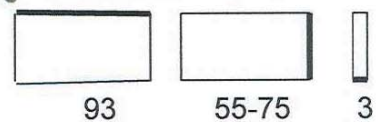
SOMIERES cuatro o cinco planos eléctricos y manuales con patas de altura regulable.



SOMIER CARRO ELEVADOR



DIMENSIONES
CABECERO-PIECERO




COLCHONES Y ALMOHADAS

Fabricados en todo tipo de materiales; Viscoelástica, Látex, espuma de poliuretano y otros materiales especiales.



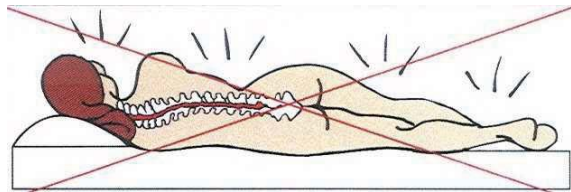
Todos ellos están diseñados para conseguir un mejor descanso.



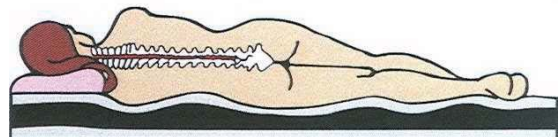
APOLO

La espuma que se adapta a la forma del cuerpo y que recupera lentamente su forma.

Colchón y almohadas normales.



El colchón y la almohada APOLO proporcionan un soporte perfecto, la presión está repartida y relaja los músculos contraídos.



Puede apoyar sobre la parte más alta o sobre la más baja de la almohada, según su comodidad.

PIJAMARef: ATV-080

Indicado para pacientes con demencia; tiene las mangas y perneras cortas y cremallera en la espalda para usarlo como ropa interior.

El paciente no puede quitárselo sin ayuda, por lo que no podrá desnudarse totalmente él solo, ni manipular los empapadores si los usa.

Ref: ATV-081

Indicado especialmente para pacientes con incontinencia y demencia; tiene las mangas y perneras largas para usarlo como pijama, con la cremallera en la parte interior de las piernas (de tobillo a tobillo) y el carro tapado por una solapa de tela, de manera que el paciente no puede abrirla y manipular los empapadores.

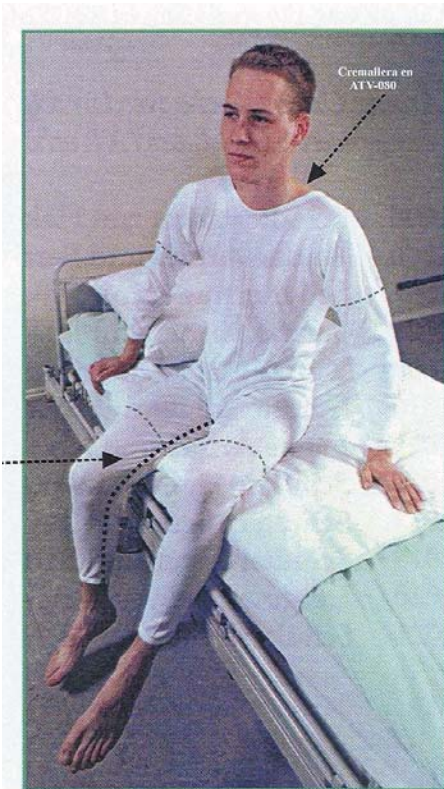
Sin embargo el personal auxiliar puede cambiar fácilmente el empapador sin necesidad de quitar el pijama.

También está indicado para proteger la piel de los pacientes que se lesionan rascándose.

CARACTERÍSTICAS:

100% algodón.

3 tallas- P, M y G

**Sábanas encimera****Sábanas ajustables**

Fundas protectoras para colchón ajustables o completas.

COJÍN DE FLOTACIÓN

La terapia más efectiva en prevención de úlceras por presión. Facilita la circulación sanguínea en los capilares.



KG Peso max.:
100 kg

COJÍN DE GEL DE SILICONA

Distribuye de forma uniforme el peso para aliviar la presión continuada en los puntos de apoyo.



COJÍN DE FLOTACION LIQUIDA

Gran eficacia y prestaciones. Funda de terciopelo con asas. Disponible en 2 formas, cuadrado y herradura.



COJÍN VISCOELÁSTICO

Cojín para la profilaxis de las úlceras de decúbito. La espuma viscoelástica, con efecto memoria, es sensible a la forma y al calor.



COLCHONES ANTIESCARAS

KG Peso max.:
130 kg



Compresor A600

Tamaño: 26x22x9cm
Peso: 2Kg
Consumo: 14W
Con regulador de peso
Interruptor de encendido.



Colchón B 600

Tamaño: 200 x 90 x 5 cms
Peso: 2Kg
Con o sin ventilación
Faldones en pies y cabeza
Peso máximo del Paciente 90 Kg.



Cojín B 300 de Aire alternativo

Tamaño: 40 x 40 x 7 cms
Cuna de asiento espuma alta densidad.
10 tubos reemplazables.
Funda de dartex polímero transpirable
e impermeable cierre de cremallera.